


# jornaldaclassse

Boletim da Associação Brasileira de Odontologia // Seção Paraná



## UNIABO-PR

Confira a programação de cursos para o segundo semestre.

Páginas 4 a 6

**leia  
também**

Odontologia Hospitalar,  
a área que salva vidas  
durante a pandemia.

Página 9

Como fazer publicidade  
na Odontologia dentro  
das regras do CFO.

Página 10

**ABO**  
Associação Brasileira de Odontologia  
Seção Paraná

**UniABO**  
Escola de Educação Continuada



## Expediente

O Jornal da Classe é uma publicação com distribuição gratuita e dirigida. Esta é uma publicação da Associação Brasileira de Odontologia – Seção Paraná (ABO-PR) com sede da Rua Dias da Rocha Filho, 625, Alto da XV – CEP: 80045-275 – Curitiba-PR. Tiragem: 2.500 exemplares.

**E-mail:** marketing@abopr.org.br

**Site:** www.abopr.org.br

**Jornalista responsável:** Danielle Soares Brito (DRT PR 06509). Os artigos assinados não refletem necessariamente a opinião do Jornal da Classe.

**Coordenação Editorial:** Dani Brito Bureau de Comunicação

**Projeto Gráfico:** Invente Comunicação

**Imagem Capa:** banco de imagem e arquivo

**Fotos:** Divulgação

**Presidente:** Dalton Luiz Bittencourt

**Vice-Presidente:** Nereida Zuleika Hessel Dias

**Diretor Secretário:** Ivan Toshio Maruo

**Diretor Financeiro:** Osiris Pontoni Klamas

**Diretor da UNIABO-PR:** Sérgio Vieira

**Diretor de Patrimônio:** Celso Minervino Russo

**Diretor de Marketing:** André Vinicius Kaled Segato

**Diretor Acadêmico:** Oscar Fernando Machuca

**Diretor de Ação Social:** Luiz Antônio de Almeida

**Diretor Social/Espportes:** Egas Moniz de Aragão

**Diretora de Assuntos Institucionais:** Cláudia Christianne Gobor



## Uma reflexão para o futuro

A Odontologia é uma profissão em constante evolução e mudança, gerando entre os profissionais a necessidade de uma postura de abertura ao novo e busca de conhecimento constante.

Os colegas que são formados há três décadas ou mais se lembram que a rotina nos consultórios era totalmente diferente. Equipamentos, protocolos e tratamentos eram outros. Observamos uma evolução surpreendente de materiais e técnicas nos últimos anos. Nos dias de hoje, um mesmo Cirurgião-Dentista é capaz de oferecer inúmeros tratamentos diferentes, conforme o diagnóstico e as necessidades do paciente.

A cada ano surgem mais e mais possibilidades, exigindo cada vez mais

“ Nos dias de hoje, um mesmo Cirurgião-Dentista é capaz de oferecer inúmeros tratamentos diferentes, conforme o diagnóstico e as necessidades do paciente.”

de nós, profissionais da Odontologia, que tenhamos instrumentos para diagnosticar e recomendar os tratamentos adequados.

Unido a isso, temos o fato de que o autocuidado, ou seja, a preocupação que as pessoas têm com o hábito de cuidar de si mesmas, é crescente no mundo todo. A estética e a boa função dos dentes se encaixa nesse comportamento.

Nesse cenário, se diferenciar é importante. A UNIABO-PR se tornou referência em educação continuada para a Odontologia em nossa região. E temos trabalhado muito nos bastidores para manter a oferta de cursos condizentes

com as necessidades atuais dos Cirurgiões-Dentistas. Nas páginas seguintes deste jornal, é possível visualizar os cursos em todas as modalidades: Especialização, Aperfeiçoamento, Atualização, Capacitação Habilitação e Cursos Rápidos.

Neste Jornal da Classe, abordamos temas atuais como o Junho Vermelho e a campanha por doação de sangue num momento crítico para os hemobancos; a necessidade de manter o paciente conectado ao consultório depois de muitos meses em casa e dicas práticas de como fazer publicidade na Odontologia.

Também falamos sobre o crescimento do diagnóstico de bruxismo e DTMs e da importância da Odontologia Hospitalar nos tempos atuais. Além disso, lembramos que os nossos associados têm uma série de benefícios por meio de descontos nos cursos da UNIABO-PR, na adesão do Plano de Saúde Unimed e produtos e serviços de várias empresas parceiras. Tenha uma excelente leitura!

Dr. Dalton Luiz Bittencourt,  
Presidente da ABO-PR

# Campanha Junho Vermelho estimula doação de sangue

Profissionais de saúde podem ajudar tanto na doação quanto na conscientização dos pacientes



A necessidade de permanecer em casa durante a pandemia de coronavírus fez com que muitos doadores de sangue parassem de fazer doações periódicas. Com isso, os estoques de sangue nos hemobancos baixaram de forma preocupante.

O Centro de Hematologia e Hemoterapia do Paraná (Hemepar) registrou uma queda de 13% no número de doadores entre fevereiro e março de 2021 no Estado do Paraná. Essa redução implica em 33% do estoque de distribuição, considerando que cada bolsa de sangue pode produzir até quatro hemocomponentes.

O Hemepar é responsável por atender 384 hospitais públicos, privados e filantrópicos do Paraná, que recebem bolsas de sangue da hemorrede.

No Brasil, existe a campanha Junho Vermelho, que visa envolver governo e população para aumentar os bancos de sangue no país. Os profissionais de saúde podem ajudar tanto fazendo doações, quanto conscientizando colaboradores e pacientes. É importante destacar que uma única doação é capaz de salvar quatro vidas.

O ideal é que cada pessoa doe sangue pelo menos duas vezes ao ano. O agendamento das doações pode ser feito no site da Secretaria de Estado da Saúde ([saude.pr.gov.br](http://saude.pr.gov.br)). São aptos a doar pessoas que tenham entre 16 à 69 anos, que pesem mais de 51 quilos e que estejam bem de saúde. O Hemepar segue protocolos de segurança para prevenção do coronavírus como o agendamento e recepção de oito

pessoas a cada meia hora para evitar aglomerações, utilização de álcool gel 70% e profissionais que atuam no atendimento devidamente paramentados.

Pessoas imunizadas contra a Covid-19 podem fazer doações de sangue normalmente, desde que aguardem o período estipulado para cada tipo de vacina. A Coranovac/Butantan estabelece um prazo de 48 horas após o recebimento para que o cidadão possa fazer doação de sangue, e a AstraZeneca/Fiocruz pede o intervalo de sete dias para a doação.

## Plasma hiperimune

Pessoas que já se recuperaram da Covid-19 podem ajudar outros pacientes de uma forma bastante simples: doando plasma. Um dos componentes sanguíneos, justamente a parte líquida do sangue, o plasma de pacientes que tiveram a doença pode concentrar uma grande quantidade de anticorpos que agem no combate à infecção. É o chamado plasma hiperimune ou plasma convalescente. Para isso, o paciente recuperado precisa esperar até 45 dias do diagnóstico do RT-PCR ou 30 dias após o fim dos sintomas. Também é necessário agendar a coleta no Hemepar.

Com informações da Agência Estadual de Notícias

# Cirurgião-Dentista em constante aprendizagem

Cursos da UNIABO-PR foram desenvolvidos para manter você atualizado e competitivo nas diversas áreas da Odontologia; inscrições estão abertas



## ESPECIALIZAÇÃO

### ORTODONTIA

vagas remanescentes

**Coordenação:** Profa. Sabine Westphal Vieira, Especialista e Mestre em Ortodontia

**Carga horária:** 1500 horas

**Periodicidade:** mensal

**Duração:** 10 de maio de 2021 a 16 de fevereiro de 2024

Para o Cirurgião-Dentista que planeja se qualificar como um especialista em Ortodontia, a UNIABO-PR desenvolveu um curso direcionado para a prática da clínica ortodôntica baseado em evidência científica e evoluções divulgadas em congressos e publicações prestigiadas. O curso forma profissionais capazes de realizar diagnósticos diferenciais, planejar casos complexos e realizar tratamentos individualizados, com a

utilização de ancoragem esquelética, diferentes tipos de arcos ortodônticos, brackets metálicos/estéticos e alinhadores, inclusive complementados pelo uso de ferramentas digitais (DSD) e recursos de harmonização facial quando necessários.

### PRÓTESE DENTÁRIA

**Coordenação:** Dra Juliana Saab Rahal, Doutora e Mestre em Clínica Odontológica (área de Prótese Dentária), Especialista em Prótese Dentária, Especialista em Implantodontia e Especialista em Docência do Ensino Superior.

**Carga horária:** 960 horas

**Periodicidade:** mensal

**Duração:** 23 de agosto de 2021 a 01 de junho de 2023

Prepara o aluno para realizar diagnóstico, planejamento e execução de procedimentos laboratoriais e clínicos necessários para a confecção de Próteses Fixas, Próteses Removíveis, Próteses Totais Convencionais e Próteses sobre Implante - desde sua apresentação básica até casos mais extensos e complexos. A Especialização prevê aulas laboratoriais e demonstrativas, atendimento clínico, seminários, hands on de novos materiais e o ensino de novas técnicas. O programa abrange o atendimento clínico a pacientes com as mais diversas necessidades, envolvendo de tratamentos mais simples até casos extensos de efetiva reabilitação oral, utilizando fluxo analógico e fluxo digital.

### DTM E DOR OROFACIAL

**Coordenação:** Dr. Daniel Bonotto, Doutor em Odontologia, Mestre em Ciências da Saúde e Especialista em DTM e DOF

**Carga horária:** 900 horas

**Periodicidade:** mensal

**Duração:** 15 de setembro de 2021 a 11 de agosto de 2023

Capacita o especialista em Disfunção Temporomandibular e Dor Orofacial a realizar diagnóstico e tratar as dores faciais de competência da Odontologia, além de prepará-lo a atuar em equipe multidisciplinar de atenção ao paciente com dor Orofacial. O curso possibilita que o Cirurgião-Dentista desenvolva habilidades para diagnóstico e tratamento das dores de face e DTM, a partir de aulas teóricas e atendimento clínico de pacientes, sob a supervisão de corpo docente experiente e engajado na prática baseada em evidência científica. A Especialização ainda conta com o diferencial de capacitar o aluno no uso de hipnose e acupuntura no manejo do paciente com DTM e Dor Orofacial.

## HARMONIZAÇÃO OROFACIAL

**Coordenação:** Dr. Sidmarcio Zioldo, Mestre em Ortodontia, Especialista em CTBMF, Harmonização Orofacial, Ortodontia e Implantodontia; habilitado em Ozonioterapia & Venopunção

**Carga horária:** 500 horas

**Periodicidade:** mensal

**Duração:** 30 de agosto de 2021 a 01 de fevereiro de 2023

Esta é a primeira Especialização da área no Brasil e tem o objetivo de capacitar o Cirurgião-Dentista a atuar na estética funcional da face, com técnicas inovadoras na Odontologia. O curso qualifica o aluno para realizar um planejamento completo e eficaz e atender todas as necessidades dos pacientes para um tratamento de excelência e o sucesso da clínica. A formação prevê o ensino de técnicas como Toxina Botulínica, Mesobotox e Microbotox, uso do Skincooler para Toxina Botulínica, preenchimento facial (M.D. Codes), escultura labial, rinomodelação, Lip Lift, fios faciais para harmonização da face, dentre outras.

## APERFEIÇOAMENTO

### IMPLANTE E PRÓTESE SOBRE IMPLANTE - FASES CIRÚRGICA E PROTÉTICA

**Coordenação:** Dr. Luiz Renato Castellano, Mestre e Especialista em Periodontia e Especialista em Prótese Dentária

**Carga horária:** 192 horas

**Periodicidade:** quinzenal

**Duração:** 30 de agosto de 2021 a 15 de agosto de 2022

Desenvolvido para aprimorar a atuação multidisciplinar do Cirurgião-Dentista no planejamento dos casos clínicos de implantodontia e prótese sobre implante - de acordo com as possibilidades de cada técnica e para atender as expectativas do

paciente. Para oferecer resultados satisfatórios é fundamental que seja realizado um planejamento integrado entre a prótese e a cirurgia para que se saiba, com antecedência, quais são as limitações e o prognóstico do caso a ser alcançado. Essa formação propõe qualificar o profissional - mesmo sem experiência nessa área - a planejar e executar com segurança os sistemas de implante e suas possibilidades, do planejamento até a execução dos casos em clínica, utilizando recursos de software sobre tomografias, hands-on de treinamentos cirúrgicos e protéticos. O curso, que é focado no resultado clínico, longevidade, previsibilidade e reprodutibilidade, foi criado pela UNIABO-PR em 1999, e durante mais de duas décadas já formou mais de 300 profissionais.

## ENDODONTIA

**Coordenação:** Dr. Alexandre Roberto Heck, Mestre e Doutor em Endodontia

**Carga horária:** 180 horas

**Periodicidade:** mensal

**Duração:** 19 de agosto de 2021 a 24 de junho de 2022

O curso propõe atualizar o profissional em relação aos avanços de técnicas e materiais. Capacita o Cirurgião-Dentista para o correto diagnóstico, procedimentos de emergência em Endodontia, uso da odontometria eletrônica, preparos automatizados e enfoque na física e química das substâncias auxiliares do preparo, atualização em novos materiais e técnicas de obturação dos canais radiculares, aplicações clínicas dos biomateriais e facilidades para a realização dos retratamentos. A assistência é feita por professores com larga experiência na prática endodôntica.

## CAPACITAÇÃO

### TOXINA BOTULÍNICA E PREENCHIMENTO FACIAL

**Coordenação:** Dr. Sidmarcio Zioldo, Mestre em Ortodontia, Especialista em CTBMF, Harmonização Orofacial, Ortodontia e Implantodontia; habilitado em Ozonioterapia & Venopunção

**Carga horária:** 20 horas

**Periodicidade:** 2 dias

**Duração:** 07 e 08 de outubro de 2021

O curso apresenta um protocolo seguro para casos clínicos com orientações e demonstrações em pacientes. Coordenado pela referência mundial no assunto de Harmonização Facial, promove o estudo da anatomia topográfica e funcional,



tipos de preenchedores, técnicas e indicações funcionais e estéticas. A capacitação conta com corpo docente formado por profissionais de renome internacional e possibilita o aprendizado a partir de atendimento a pacientes, casos clínicos e demonstrações interativas.

## HABILITAÇÃO

### OZONIOTERAPIA COM VENOPUNÇÃO E IPRF

**Coordenação:** Dr. Sidmarcio Zirolto, Mestre em Ortodontia, Especialista em CTBMF, Harmonização Orofacial, Ortodontia e Implantodontia; habilitado em Ozonioterapia & Venopunção

**Carga horária:** 32 horas

**Periodicidade:** 4 dias

**Duração:** 19 a 22 de julho de 2021:

Essa capacitação proporciona o embasamento científico e clínico das corretas indicações e a utilização segura da Ozonioterapia, técnica que potencializa processos de cicatrização, em função do potente efeito bactericida, analgésico e anti-inflamatório, melhorando significativamente a resposta imunológica dos pacientes. O Cirurgião-Dentista será habilitado a trabalhar com aplicações do ozônio existentes, além de ser credenciado à Venopunção e IPRF, procedimentos que associados ao ozônio apresentam resultados surpreendentes para a harmonização orofacial - amplamente utilizado no exterior, mas ainda uma novidade no Brasil.

## CURSOS RÁPIDOS

### IMERSÃO EM LAMINADOS CERÂMICOS (FACETAS, LENTES DE CONTATO E FRAGMENTOS)

**Coordenação:** Dr. Sérgio Vieira, Especialista, Mestre e Doutor em Dentística

**Carga horária:** 12 horas

**Periodicidade:** 2 dias

**Duração:** 24 e 25 de setembro de 2021

O curso foi desenvolvido para capacitar o profissional na aplicação de modernas e diferentes técnicas com laminados cerâmicos (lentes, facetas e fragmentos). O objetivo é possibilitar ao Cirurgião-Dentista realizar desde o planejamento até a cimentação. Discutindo e/ou praticando vantagens, desvantagens, limitações, preparos, moldagem e acompanhamento.

### RESINA COMPOSTA EM DENTES ANTERIORES - UMA OPÇÃO SUPER VIÁVEL EM UM MUNDO CERÂMICO

**Coordenação:** Dr. Sérgio Vieira, Especialista, Mestre e Doutor em Dentística

**Carga horária:** 14 horas

**Periodicidade:** 2 dias

**Duração:** 22 e 23 de outubro 2021

As restaurações em resina composta são procedimentos que vão além dos benefícios estéticos e permitem também que os dentes e a arcada dentária recuperem suas funções naturais, fonética e estabilidade. Esse curso capacita o profissional a aplicar as diferentes técnicas com resina composta em dentes anteriores, desde o planejamento, passando pela técnica estratificada, até o polimento.

## O necessário retorno ao consultório

Queda nas visitas odontológicas agrava risco de doenças bucais



As visitas ao Cirurgião-Dentista despencaram em 2020 em decorrência da pandemia de coronavírus, aumentando os problemas bucais dos brasileiros. Levantamento da Universidade Federal de Pelotas (RS) revela que em maio do ano passado a queda nos atendimentos odontológicos na rede privada foi de 62%. No setor público, a redução foi ainda maior: 80% a menos no número de consultas.

Em contrapartida, segundo a Kantar, empresa global de insights, o consumo de produtos bucais comerciais aumentou no período. A utilização de creme dental voltado ao clareamento ou tratamento de sensibilidade subiu 13% no 3º trimestre de 2020, em relação ao ano anterior. O mesmo aconteceu com antisséptico bucal (13%) e fio dental (24%).

Mesmo com todas as possibilidades dos produtos de oral care, a falta de atendimento odontológico contribui para o agravamento de quadros leves, moderados e graves que necessitam do atendimento em saúde bucal. Um estudo recente realizado por pesquisadores do Catar com 568 pessoas, estabeleceu uma relação entre a Covid-19 e a periodontite - que é a evolução da gengivite não tratada, caracterizada pela infecção dos ligamentos e ossos que dão suporte aos dentes.

### Consequências

A Federação Dentária Internacional (FDI) revela que

entre as consequências geradas pela pandemia estão os problemas de saúde bucal que não eram considerados urgentes e passaram a ser justamente pelo adiamento ou cancelamento ao Cirurgião-Dentista. O cenário é preocupante, considerando que a boca é uma das portas principais de entrada do vírus.

Conforme o CFO, a melhor forma de reverter essa situação é por meio do combate à desinformação. É necessário que a população tenha conhecimento dos rigorosos protocolos de prevenção e controle da infecção, adotados pelos Cirurgiões-Dentistas e equipe (Auxiliares e Técnicos em Saúde Bucal e em Prótese Dentária), não somente no período de pandemia, mas como procedimento padrão para atendimento odontológico. “Os Cirurgiões-Dentistas sempre formaram uma categoria responsável quanto aos protocolos de biossegurança e isso ficou mais evidente com a pandemia. É importante passar essa informação para os pacientes se sentirem seguros em voltar ao consultório”, observa o presidente da ABO-PR, Dr. Dalton Luiz Bittencourt.

O CRO-PR criou um Manual de Boas Práticas para Ambientes odontológicos que pode ser acessado no portal da instituição na aba Arquivos ou por meio do link: <http://www.cropr.org.br/uploads/arquivo/9208cb4deb094ab6b4ec9d7916c25d2d.pdf>

## Bruxismo e DTM'S cresceram no isolamento social

Cirurgião-Dentista precisa entender os sinais e sintomas de cada caso, permitindo o estabelecimento do diagnóstico



A ansiedade durante a pandemia da Covid-19 agravou os casos de bruxismo e de DTM (Disfunção Temporomandibular) em muitos pacientes. Essa observação clínica tem sido relatada pelos Cirurgiões-Dentistas não só no Brasil, mas no mundo todo. Estima-se que, entre adultos, a prevalência de bruxismo do sono chega a 15%, enquanto que o bruxismo em vigília afeta entre 22% e 30% dessa população.

De acordo com Daniel Bonotto, Doutor em Odontologia, Mestre em Ciências da Saúde, Especialista em DTM e DOF e professor da UNIABO-PR, o papel do bruxismo no sistema mastigatório ainda é muito discutido, isso porque nem sempre ele pode ser considerado um vilão. Nos casos de refluxo gastroesofágico e de síndrome da apneia obstrutiva do sono, por exemplo, ele tem um papel protetivo.

“Mas sem dúvida, nós Cirurgiões-Dentistas estamos habituados a ver uma série de consequências deletérias do bruxismo e da sobrecarga mecânica que ele exerce nos componentes do sistema mastigatório”, informa o especialista, que coordena o curso de Atualização em DTM e Dor Orofacial da UNIABO-PR. Ele aponta como os danos mais comuns os desgastes, trincas, fraturas que ocorrem nos dentes e matérias restauradoras, no periodonto e na ATM (articulação temporomandibular) e músculos da mastigação - que têm o bruxismo como cofator para desenvolvimento

de DTM.

Cada caso clínico merece ser avaliado individualmente, tendo em vista que existe uma série de condições clínicas distintas abrigadas sob o termo coletivo chamado DTM. Por exemplo, um deslocamento de disco articular sem redução não será tratado da mesma forma que uma mialgia crônica mediada centralmente. “Deve-se abordar as DTM'S e o bruxismo sob o prisma da prática baseada em evidência, respeitando os resultados de ensaios clínicos controlados em estudos com bom rigor metodológico, a experiência do profissional e a vontade do paciente”, ensina.

### Atualização profissional

Para o Cirurgião-Dentista, é necessária formação que embase o entendimento dos sinais e sintomas dos tipos de DTM e de bruxismo, e que permita o estabelecimento do diagnóstico. Buscar por cursos de atualização profissional, como de especialização, é fundamental. A UNIABO-PR oferece o curso em duas modalidades. Acesse o site [www.abopr.org.br](http://www.abopr.org.br) e conheça todos os cursos com inscrições abertas da UNIABO-PR, ou entre em contato pelos fones (41) 3028-5807 e 99241-4990 (WhatsApp)



# Odontologia Hospitalar ganha evidência

Na linha de frente na assistência aos pacientes internados por Covid-19, Cirurgiões-Dentistas estão ajudando a salvar vidas



O papel do Cirurgião-Dentista no restabelecimento da saúde bucal e na resolução das complicações que podem ocorrer durante a hospitalização prolongada ficou ainda mais evidente durante o enfrentamento da pandemia da Covid-19. Diante de um cenário de hospitais lotados e alas de internação sendo transformadas em UTI's (Unidade de Tratamento Intensivo), muito tem se falado da importância da Odontologia Hospitalar, cuja função é contribuir para o diagnóstico precoce e tratamento resolutivo dos pacientes internados na terapia intensiva – quadro que tende a evoluir para infecções oportunistas – e, no caso dos pacientes entubados, previne o desenvolvimento de pneumonia associada à ventilação mecânica (PAVM).

A Cirurgiã-Dentista Claudia Baiseredo, professora da Uniceplac e fundadora de um dos primeiros cursos de Odontologia Hospitalar no país, que funciona dentro da Casa de Saúde São José, no Rio de Janeiro (RJ), e do Hospital Daher Lago Sul, em Brasília (DF), lembra que ano passado, com o aumento do indicador de PAV, ficou clara a importância da Odontologia para a equipe multiprofissional dentro das UTI's. "Estamos na linha de frente da maior crise sanitária da humanidade, porque nós fazemos a prevenção de pneumonia. A gente precisa desorganizar esse biofilme dental na boca do paciente para que ele não fique colonizado por patógenos hospitalares e fazemos a busca ativa de focos infecciosos de

origem odontogênica", diz.

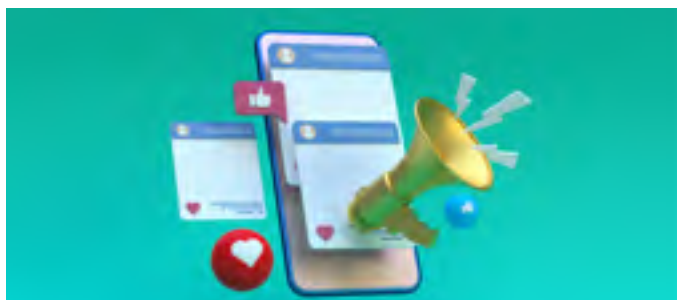
A Odontologia Hospitalar representa um campo amplo de atuação, que abrange os pacientes críticos nas unidades de terapia intensiva, os oncológicos, renais, transplantados, cardiopatas grave, e aqueles que necessitam de tratamento odontológico com os recursos do centro cirúrgico, além do atendimento domiciliar a pacientes sistematicamente comprometidos. Nas UTI's, a Resolução de nº 7 de 2010 (Normativa do Ministério da Saúde) regulamenta e cita a necessidade da presença da Odontologia. "Nossa atribuição dentro de um hospital é gigante. Somos treinados para atendimento de alta criticidade. Estamos provando que os Cirurgiões-Dentistas fazem a diferença e que podem sim ajudar a salvar vidas", defende.

## Área de atuação

Na década de 1960, a Odontologia Hospitalar já era praticada no Hospital de Clínicas da USP. Porém, foi a partir de 2008 que ganhou força com a Lei Federal submetida na Câmara dos Deputados – nessa época, a nomenclatura ainda não era Odontologia Hospitalar. Só em 2015 o Conselho Federal de Odontologia (CFO) regulamentou essa área de atuação, que não é uma especialidade, e passou a atender uma demanda reprimida: os pacientes sistemicamente comprometidos.

# Como divulgar sua clínica e serviços odontológicos

Todos os canais de comunicação podem ser utilizados; mas fique atento às diretrizes do CFO



A publicidade é uma excelente aliada para ampliar o alcance do público-alvo de qualquer ramo de atuação. E pode ser colocada em prática para divulgar os serviços odontológicos. Mas seja em meio físico ou on-line, essa estratégia de marketing deve seguir as diretrizes regulamentadas pelo Conselho Federal de Odontologia (CFO). O acesso à informação sobre publicidade regular na Odontologia é fundamental para assegurar o exercício ético-profissional e o respeito à saúde.

Isso porque a responsabilidade social do Sistema de Conselhos de Odontologia impacta diretamente na defesa da população e na conduta profissional dos Cirurgiões-Dentistas, em cumprimento ao Código de Ética Odontológica (Resolução 118/2012) e à Resolução CFO 196/2019, que autoriza a divulgação de autoretratos (selfie) e de imagens relativas ao diagnóstico e à Lei no 4.324/1964. “Os anúncios, a propaganda e a publicidade poderão ser feitos em qualquer meio de comunicação, desde que obedecidos os preceitos previstos na legislação vigente”, esclarece o presidente do CFO, Juliano do Vale. De acordo com o Conselho, a maioria dos processos éticos odontológicos em tramitação no Sistema Conselhos é decorrente de publicidade irregular na Odontologia. A desinformação abrange, com maior recorrência, a divulgação de anúncios – oferta de serviços odontológicos com apelo popular e práticas promocionais de venda casada de produtos ou serviços – além de divulgação sem o devido consentimento do paciente.

## O que é permitido (Resolução CFO 196/2019):

- Divulgar autoretratos (selfies) de Cirurgiões-Dentistas, acompanhados de pacientes ou não, com autorização prévia do paciente ou representante legal (TCLE);
- Divulgar imagens de diagnóstico e conclusão dos tratamentos odontológicos (antes e depois) pelo

Cirurgião-Dentista responsável pelo procedimento, com autorização prévia do paciente ou de seu representante legal (TCLE);

## O que não é permitido:

- Uso de expressões escritas ou faladas que caracterizem sensacionalismo, autopromoção, concorrência desleal, mercantilização da Odontologia ou promessa de resultado;
- Imagens que permitam a identificação de equipamentos, instrumentais, materiais e tecidos biológicos;
- Divulgar vídeos e/ou imagens com transcurso e/ou à realização dos procedimentos, exceto em publicações científicas; também deverão constar nome do profissional e número de inscrição, vedada a divulgação de casos clínicos de autoria de terceiros;
- Serão consideradas infrações éticas que manifesta gravidade, a divulgação de imagens, áudios e/ou vídeos de pacientes em desacordo com essa norma.

Agradecimento: assessoria de imprensa CFO

## Solidariedade

A ABO-PR está arrecadando alimentos não-perecíveis para doar a famílias em vulnerabilidade social. Você pode ajudar fazendo doações e divulgando a campanha para amigos e familiares. Os alimentos podem ser entregues na sede da entidade, localizada na Rua Dias da Rocha Filho, 625 – Alto da XV. Disponibilizamos caixas com identificação da campanha. Em breve divulgaremos o destino dos itens arrecadados. Participe!

## Adesão Unimed

Unimed ft

Como tradicionalmente acontece, a cada ano a ABO-PR abre dois períodos para a adesão dos novos associados ao Plano de Saúde Unimed. No segundo semestre de 2021, a oportunidade para a adesão será de 01 a 30 de setembro. Os interessados devem entrar em contato por e-mail para [infoventas@unimed-ventas.com.br](mailto:infoventas@unimed-ventas.com.br) ou por telefone: (41) 99963-0498

## Projeto CRO-PR Digital avança, trazendo mais benefícios para os inscritos.

Lançado há 4 anos, o “Projeto CRO-PR Digital”, criado para modernizar a infraestrutura de informática e tecnologia da informação, já faz diferença em diversos setores do seu Conselho de Classe.

Planejado de forma que suas fases tenham o menor custo de implantação, foram inicialmente atualizados equipamentos e softwares já disponíveis, possibilitando aumentar a informatização de processos nos setores.

As Delegacias On-line foram criadas a partir do ajuste na telefonia, da implantação do Atendimento On-line e da utilização de logística reversa, permitindo aos inscritos, resolver questões virtualmente de “dentro do consultório”. Essa capilaridade poupa tempo e custos, beneficiando principalmente os colegas do interior.

Em 2020, o investimento feito anteriormente em tecnologia, permitiu desempenho no trabalho em home-office e a implantação do novo sistema informacional, que aumentou a quantidade de serviços on-line, em que hoje, o inscrito pode resolver diversas questões a partir do portal [cropr.org.br](http://cropr.org.br), com muito mais agilidade.

Mais ainda, este novo sistema integra os setores do Conselho, o que se tornou possível com a completa



digitalização dos prontuários dos Colegas, dando maior agilidade ao setor de Secretaria. O Departamento de Ética também tem agora, uma mínima utilização de papel para o início dos processos, mas com um controle totalmente informatizado. E da mesma forma, os setores financeiro e contábil estão trabalhando com dados em tempo real.

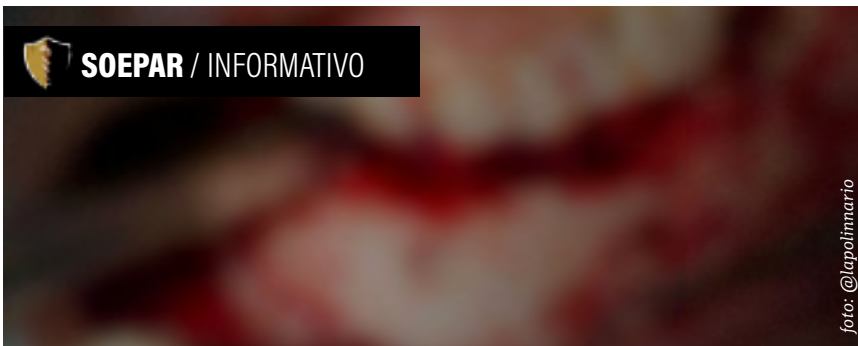
Mas vamos avançar ainda mais. O setor de fiscalização, que já utiliza o novo sistema, contará em breve com notepads, que eliminarão completamente o uso de papel e terão os relatórios disponíveis no momento do ato fiscalizatório.

E estamos também preparando para breve o

lançamento de um canal de conteúdo, que será construído por todos os Colegas que estiverem dispostos a promover a Odontologia, de forma ética, modernizada e a serviço dos profissionais e da população paranaense.

Estamos modernizando o seu Conselho de Classe e a sua participação é fundamental.

Venham junto e ficaremos mais fortes!



### QUAL O TEMPO EXATO PARA CIRURGIA ELETIVA APÓS A RECUPERAÇÃO DA COVID-19?

Sociedade Brasileira de Anestesiologia – SBA divulgou artigo sobre o tema em conjunto com a Sociedade Americana de Anestesiologistas e Fundação para a Segurança do Paciente de Anestesia.

**U**ma pergunta que é sempre pertinente em tempos de pandemia é: em que tempo eu posso fazer a cirurgia em pacientes que tiveram

a COVID-19? Para responder essa pergunta iremos utilizar um artigo divulgado recentemente pela Sociedade Brasileira de Anestesiologia que, por sua vez, fora criada em conjunto pela Sociedade Americana de Anestesiologistas - ASA e Fundação para a Segurança do Paciente de Anestesia - APSF.

O tempo exato para cirurgia eletiva após a recuperação da Covid-19 utiliza categorias que se baseiam tanto nos sintomas como na gravidade. Os tempos de espera sugeridos, em resumo, a partir da data do diagnóstico da Covid-19 são os seguintes:

1. Quatro semanas para um paciente assintomático ou após recuperação de sintomas leves, não respiratórios;
2. Seis semanas para um paciente sintomático (ex.: tosse, dispneia) que não necessitou de internação;
3. Oito a dez semanas para um paciente sintomático que é diabético, está imunocomprometido ou hospitalizado;
4. Doze semanas para um paciente que deu entrada na UTI devido à Covid-19;

Acesse o link abaixo, ou o site [soepar.org.br](http://soepar.org.br), e confira o artigo (.pdf) na íntegra:

<https://abre.ai/cirurgiaposcovid>

Fonte: Sociedade Brasileira de Anestesiologia – SBA Informativo Soepar - [soepar.org.br](http://soepar.org.br) - @soeparoficial

# CURSOS UNIABO-PR

## Especialização:

- Ortodontia
- Prótese Dentária
- Implantodontia
- Ortodontia Straight Wire MBT com ênfase em Aparelhos Ortodônticos Autoligados e Alinhadores
- Endodontia
- Implantodontia com ênfase em Reabilitação Oral
- Dentística
- DTM e Dor Orofacial
- Harmonização Orofacial
- CTBMF: Cirurgia e Traumatologia Bucocomaxilofacial

## Aperfeiçoamento:

- Endodontia
- Implante e Prótese sobre Implante – Fases Cirúrgica e Protética
- Ortodontia Avançada, Ancoragem Esquelética e Alinhadores (Tratamentos Híbridos)
- Cirurgia Oral Menor
- Técnicas de enxertos ósseos e gengivais – preparatório à reabilitação de implantes: Fases Cirúrgica e Protética
- Prótese Dentária

## Atualização:

- DTM e Dor Orofacial

## Capacitação:

- Toxina Botulínica e Preenchimento Facial

## Habilitação:

- Ozonioterapia com Venopunção e IPRF

## Cursos Rápidos:

- Imersão em Laminados Cerâmicos (Facetas, Lentes de Contato e Fragmentos)
- Resina Composta em Dentes Anteriores – Uma opção “super viável” em um mundo cerâmico
- Placas Oclusais: da indicação ao ajuste
- Avanços Tecnológicos da Endodontia – Instrumentação Rotatória e Reciprocante, Biocerâmicos e Sistemas de Irrigação.

